



**VALENCIA**  
DG800

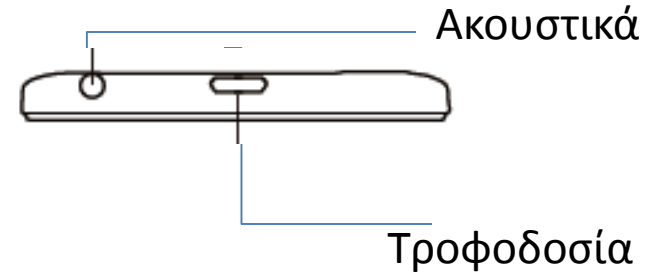
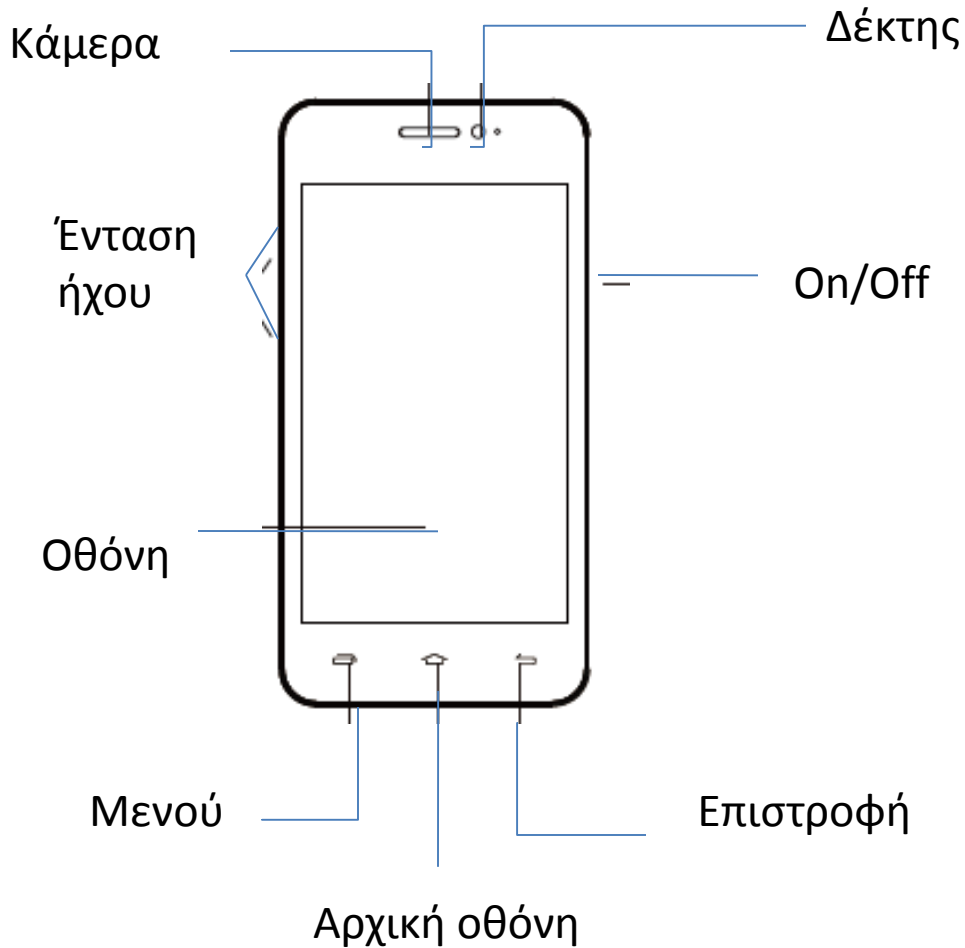
ΓΡΗΓΟΡΟΣ ΟΔΗΓΟΣ

# **VALENCIA**

## **DG800**

Τα περιεχόμενα αυτού του οδηγού ενδέχεται να διαφέρουν λίγο από την περιγραφή της συσκευής σας ανάλογα με την έκδοση λογισμικού και τον πάροχό σας.

# Γνωριμία με την συσκευή σας




\* Χρήση παρεχόμενων ακουστικών.

# Λειτουργία πλήκτρων της συσκευής

Από οποιαδήποτε οθόνη,

Πατήστε “  ”, για επιστροφή στην προηγούμενη οθόνη ή έξοδο από την εφαρμογή.

Πατήστε “  ”, για επιστροφή στο αρχικό μενού.

Πατήστε “  ”, για προβολή της λίστας ρυθμίσεων/επιλογών.

Πατήστε το πλήκτρο “ on/off ”, για ενεργοποίηση/απενεργοποίηση και αποκλεισμό της οθόνης.

Πιέστε παρατεταμένα “ on/off ” για απενεργοποίηση ή επανεκκίνηση της συσκευής σας.

Πιέστε και κρατήστε το πλήκτρο “ on/off ” και μετά πιέστε το πλήκτρο μείωσης της έντασης ήχου για λήψη στιγμιότυπου οθόνης.

## Γλώσσα

Επιλέξτε το εικονίδιο ρυθμίσεων. Μετακινηθείτε προς τα κάτω και πατήστε “Γλώσσα και Εισαγωγή”, επιλέξτε γλώσσα στο πεδίο “γλώσσα”.

## Τεχνολογία οπίσθιας αφής

Αγγίζοντας απαλά στο πίσω μέρος, έχετε πρόσβαση σε φωτογραφίες, βίντεο, διαδίκτυο, βιβλία και απόρριψη κλήσης.

Οι χρήστες μπορούν να διαμορφώσουν το διπλό κλικ (double-click) για άνοιγμα ή κλείσιμο της οπίσθιας αφής

1. Σύρετε τριγύρω για εναλλαγή σελίδων
2. Πιέστε παρατεταμένα από πίσω για εναλλαγή κάμερας
3. Κάντε κλικ-λήψη
4. Ορίστε αυθαίρετα




## Πραγματοποίηση κλήσης

Μπορείτε να τηλεφωνήσετε αφού επιλέξετε το πλήκτρο “Άτομα”, Μήνυμα Ηλεκτρονικού Ταχυδρομείου, Μήνυματα ή οποιοδήποτε τηλεφωνικό αριθμό στο τηλέφωνο. Ή τηλεφωνείτε χρησιμοποιώντας το πληκρολόγιο κλήσης στην εφαρμογή “Τηλέφωνο”.



Τηλέφωνο

## Μήνυμα

Επιλέξτε το εικονίδιο “Μήνυμα”. Τώρα μπορείτε να στείλετε μήνυμα σε άλλον χρήστη. Εισάγετε ονόματα και τηλεφωνικούς αριθμούς στο πεδίο “Παραλήπτης”, ή επιλέξτε κάποιον στην λίστα επαφών. Αφού εισάγετε το μήνυμα μετά πιέστε το πλήκτρο “αποστολή”. Παρακαλούμε πιέστε το πλήκτρο “” αν θέλετε να στείλετε μία φωτογραφία, βίντεο, κτλ.



Μήνυμα

## Εισαγωγή και επεξεργασία

Το τηλέφωνο DOOGEE προτείνει κάποιες βοήθειες κατά την εισαγωγή. Αν θέλετε να επεξεργαστείτε ένα κείμενο, παρακαλούμε επιλέξτε το κείμενο και πιέστε το για κάποια δευτερόλεπτα, μετακινήστε το σημείο ένθεσης ή χρησιμοποιείτε την επιλογή όλων, κοπή και αντιγραφή.



## Εγγραφή έγχρωμων στιγμών


Πιέστε το εικονίδιο "Κάμερα" για ενεργοποίηση. Το κινητό DOOGEE υποστηρίζει μια ποικιλία λειτουργιών όπως ευφυής ομορφιά, HDR, πανοραμική λήψη, αυτόματη αναγνώριση χαμόγελου. Επίσης υπάρχουν φωνητικές λειτουργίες στην κάμερα για οικογενειακές λήψεις με περισσότερη διασκέδαση.



Κάμερα

## Εγγραφή βίντεο



Χτυπήστε το εικονίδιο "Κάμερα" για ενεργοποίηση, έπειτα εναλλαγή σε λειτουργία βίντεο.

Επιλέξτε "  ", και είστε έτοιμοι για εγγραφή βίντεο οποιαδήποτε στιγμή.



Κάμερα

## Απολαύστε πολύχρωμες φωτογραφίες

Επιλέξτε το εικονίδιο "Συλλογή" για άνοιγμα . Μπορείτε να πλοηγηθείτε ελεύθερα στις φωτογραφίες.  τε μία φωτογραφία, επιλέξτε "  " για εισαγωγή σε λειτουργία επεξεργασίας. Εδώ μπορείτε να κάνετε περικοπή και να ρυθμίσετε εφφέ χρωματικών φίλτρων όπως αυξημένες λειτουργίες τοπίου.



Συλλογή

## Αποστολή ηλεκτρονικού ταχυδρομείου

Επιλέξτε το εικονίδιο «Μήνυμα Ηλεκτρονικού Ταχυδρομείου». Αφού ορίσετε τον λογαριασμό ηλεκτρονικού ταχυδρομείου, μπορείτε να στείλετε και να λάβετε μηνύματα στο κινητό σας και να μείνετε σε επαφή με φίλους ή πελάτες παντού και πάντα.



Email

## Απολαύστε εξαιρετική μουσική

Επιλέξτε το εικονίδιο “Μουσική”. Μπορείτε να αναπαράγετε τραγούδια ταξινομημένα σε καλλιτέχνη, άλμπουμ, κτλ.



Music

# [GR] Πληροφορίες ασφάλειας

Παρακαλούμε διαβάστε με προσοχή αυτές τις πληροφορίες ασφάλειας για ασφαλή χρήση της συσκευής σας

1. **Παιδιά :** Να είστε πολύ προσεκτικοί με τα παιδιά και το τηλεφώνό σας. Ένα κινητό τηλέφωνο διαθέτει ένα αριθμό αποσπόμενων τμημάτων. Να είστε πολύ προσεκτικοί όταν παιδιά βρίσκονται κοντά στη συσκευή. Το τηλέφωνο έχει μικρά εξαρτήματα που μπορεί να τα καταπιούν ή να προκαλέσουν πνιγμό. Αν το κινητό σας είναι εφοδιασμένο με κάμερα ή πηγή φωτισμού, μην το χρησιμοποιείται πολύ κοντά σε παιδιά και ζώα.
2. **Ακοή :** Παρατεταμένη ακρόαση σε πλήρη ισχύ με ακουστικά μπορεί να προκαλέσει βλάβη στην ακοή σας. Ελαττώστε την ένταση στο χαμηλότερο δυνατόν επίπεδο όταν ακούτε μουσική και συνομιλείτε. Αποφεύγετε τις μεγάλες εντάσεις για παρατεταμένες περιόδους.
3. **Οδήγηση :** Να δίνετε μεγάλη προσοχή καθώς οδηγείτε. Η οδήγηση απαιτεί την μέγιστη προσοχή καθ'όλη την διάρκεια για την αποφυγή ατυχημάτων. Η χρήση τηλεφώνου μπορεί να αποσπάσει την προσοχή του οδηγού και να προκαλέσει ατύχημα. Πρέπει πάντα να συμμορφώνεστε και να τηρείτε τους τοπική νομοθεσία και κανονισμούς σχετικά με την χρήση κινητών τηλεφώνων κατά την οδήγηση. Δεν επιτρέπεται η χρήση τους ενώ οδηγείτε. Μία συσκευή hands-free δεν πρέπει να θεωρείται ως εναλλακτική λύση.  
**Πτήση :** Απενεργοποιήστε το κινητό σας κατά την πτήση. Θυμηθείτε να απενεργοποιήσετε την συσκευή σας όταν βρίσκεστε σε ένα αεροπλάνο(GSM + Bluetooth) καθώς μπορεί να προκαλέσει παρεμβολές.
4. **Νοσοκομεία :** Απενεργοποιήστε την συσκευή σας όταν βρίσκεστε κοντά σε ιατρικές συσκευές. Είναι εξαιρετικά επικίνδυνο να το αφήσετε ενεργοποιημένο δίπλα σε ιατρικά μηχανήματα καθώς μπορεί να προκαλέσει παρεμβολές. Πρέπει να παρατηρείτε κάθε οδηγίες ή προειδοποιήσεις σε νοσοκομεία και θεραπευτικά κέντρα. Θυμηθείτε να απενεργοποιήσετε την συσκευή σας σε πρατήρια καυσίμων. Μην χρησιμοποιείτε την συσκευή κοντά σε αντλία βενζίνης. Είναι επικίνδυνη η χρήση κινητού σε τέτοιους επαγγελματικούς χώρους.
5. **Ηλεκτρονικά εμφυτεύματα και βηματοδότες :** Οι χρήστες που φέρουν βηματοδότη ή ηλεκτρονικό εμφύτευμα πρέπει να κρατούν την συσκευή στην αντίθετη πλευρά από το εμφύτευμα ως προφύλαξη όταν κάνουν μία κλήση. Αν παρατηρήσετε ότι το κινητό σας προκαλεί παρεμβολές στον βηματοδότη, απενεργοποιήστε το αμέσως και επικοινωνήστε με τον κατασκευαστή του βηματοδότη για οδηγίες.
6. **Κίνδυνος Πυρκαγιάς :** Μην αφήνετε την συσκευή σας κοντά σε πηγές θερμότητας όπως καλοριφέρ ή κουζίνες. Μην φορτίζετε το κινητό σας κοντά σε εύφλεκτα υλικά καθώς υπάρχει πραγματικός κίνδυνος πυρκαγιάς.

7. Επαφή με υγρά : Μην εκθέτετε την συσκευή σε υγρά ή να το αγγίξετε με βρεγμένα χέρια : κάθε βλάβη που προκαλείται από νερό μπορεί να είναι ανεπανόρθωτη.
8. Χρησιμοποιείτε μόνο αξεσουάρ που είναι εγκεκριμένα από την DOOGEE. Η χρήση μη εγκεκριμένων αξεσουάρ μπορεί να προκαλέσουν βλάβη στη συσκευή ή κίνδυνο για την ασφάλεια.
9. Μην καταστρέφετε μπαταρίες και φορτιστές. Μην χρησιμοποιείτε ποτέ μπαταρία ή φορτιστή που έχουν βλάβη. Κρατείστε μακριά τις μπαταρίες από μαγνητικά αντικείμενα καθώς τα τελευταία μπορεί να προκαλέσουν βραχυκύκλωμα ανάμεσα στους θετικούς και αρνητικούς πόλους των μπαταριών και μόνιμη βλάβη στην μπαταρία του κινητού σας. Κατά γενικό κανόνα, μην εκθέτετε τις μπαταρίες σε πολύ υψηλές ή χαμηλές θερμοκρασίες (κάτω από 0<sup>o</sup> C ή πάνω από 45<sup>o</sup>C). Οι διαφορές στην θερμοκρασία μπορεί να ελαττώσουν την αυτονομία της μπαταρίας και διάρκεια ζωής της.
10. Κραδασμοί και κρούσεις : Κρατήστε την συσκευή σας με την μέγιστη προσοχή. Προστατεύστε το κινητό σας : Κραδασμοί και χτυπήματα μπορεί να του προκαλέσουν βλάβη. Κάποια τμήματα του κινητού είναι κατασκευασμένα από γυαλί και μπορεί να σπάσουν αν πέσει το κινητό ή χτυπηθεί. Αποφύγετε τις πτώσεις τις συσκευής σας. Μην αγγίζετε την οθόνη με αιχμηρά αντικείμενα.
11. Ηλεκτροπληξία : Μην προσπαθήσετε να αποσυναρμολογήσετε το κινητό σας καθώς υπάρχει κίνδυνος ηλεκτροπληξίας.
12. Συντήρηση : Αν θέλετε να καθαρίσετε την συσκευή σας, χρησιμοποιήστε ένα στεγνό πανί ( μην χρησιμοποιείτε διαλύτες, όπως βενζόλιο ή οινόπνευμα).
13. Επαναφορτίστε το κινητό σας σε ένα καλά αεριζόμενο χώρο. Μην φορτίζετε όταν η συσκευή εφάπτεται σε μαλακή επιφάνεια.
14. Φθορά σε μαγνητικές ταινίες : κρατήστε την συσκευή σας μακριά από πιστωτικές κάρτες καθώς μπορεί να καταστρέψουν τα δεδομένα των μαγνητικών ταινιών.