



**KISSME**  
DG580

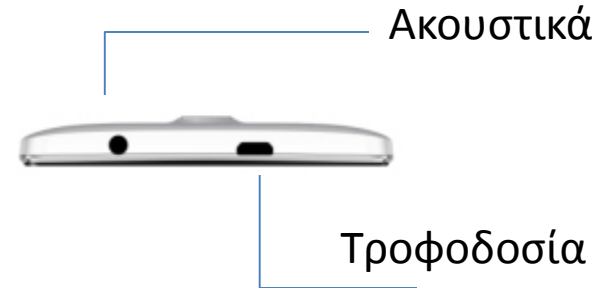
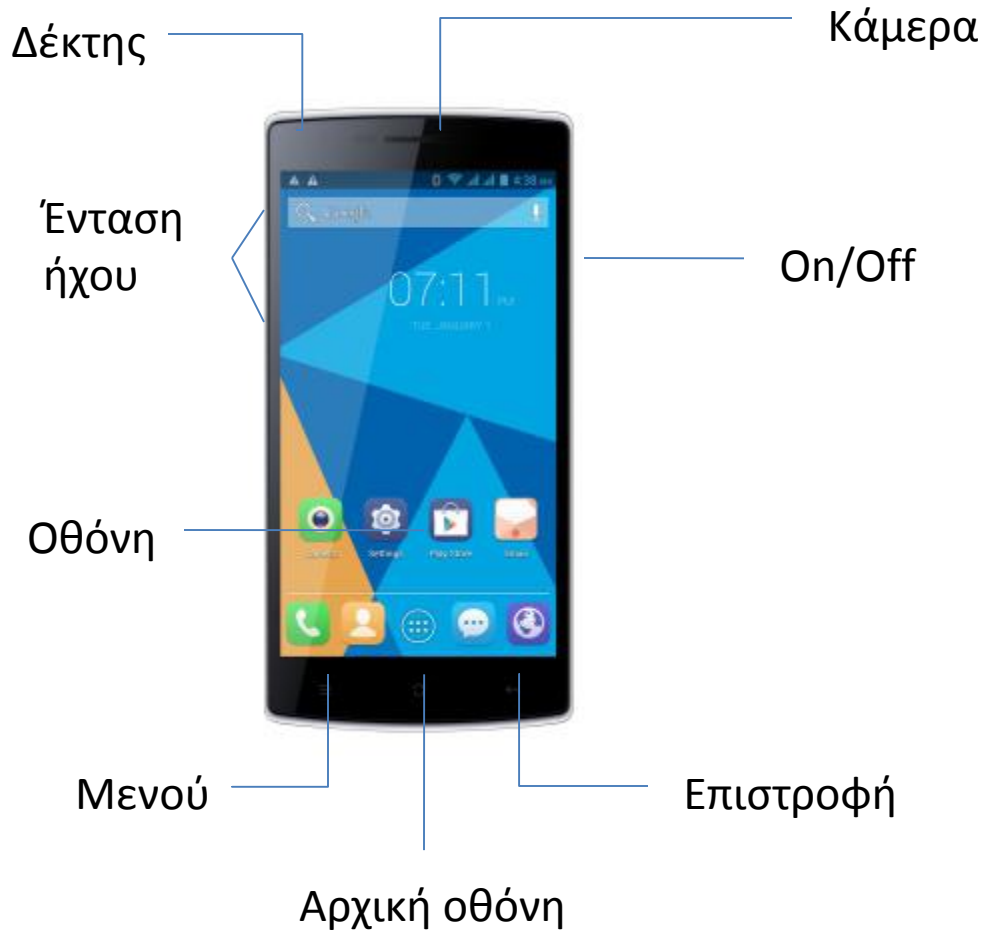
ΓΡΗΓΟΡΟΣ ΟΔΗΓΟΣ

# **KISSME**

## **DG580**

Τα περιεχόμενα αυτού του οδηγού ενδέχεται να διαφέρουν λίγο από την περιγραφή της συσκευής σας ανάλογα με την έκδοση λογισμικού και τον πάροχό σας.

# Γνωριμία με την συσκευή σας



\* Χρήση παρεχόμενων ακουστικών.

# Λειτουργία πλήκτρων της συσκευής

Από οποιαδήποτε οθόνη,

Πατήστε “  ”, για επιστροφή στην προηγούμενη οθόνη ή έξοδο από την εφαρμογή.

Πατήστε “  ”, για επιστροφή στο αρχικό μενού.

Πατήστε “  ”, για προβολή της λίστας ρυθμίσεων/επιλογών.

Πατήστε το πλήκτρο “ on/off ”, για ενεργοποίηση/απενεργοποίηση και αποκλεισμό της οθόνης.

Πιέστε παρατεταμένα “ on/off ” για απενεργοποίηση ή επανεκκίνηση της συσκευής σας.

Πιέστε και κρατήστε το πλήκτρο “ on/off ” και μετά πιέστε το πλήκτρο μείωσης της έντασης ήχου για λήψη στιγμιότυπου οθόνης.

## Γλώσσα

Επιλέξτε το εικονίδιο ρυθμίσεων. Μετακινηθείτε προς τα κάτω και πατήστε “Γλώσσα και Εισαγωγή”, επιλέξτε γλώσσα στο πεδίο “γλώσσα”.


## Αναγνώριση χειρονομίας

Η συσκευή DOOGEE ενσωματώνει αναγνώριση χειρονομίας που επιτρέπει όχι μόνο την επαναφορά της συσκευής χωρίς το πάτημα πλήκτρου, αλλά επιτρέπει επίσης την ενεργοποίηση συγκεκριμένων λειτουργιών της συσκευής σας. Για παράδειγμα, γράψτε ένα C στην απενεργοποιημένη οθόνη και ενεργοποιήστε άμεσα την κάμερα του τηλεφώνου σας.

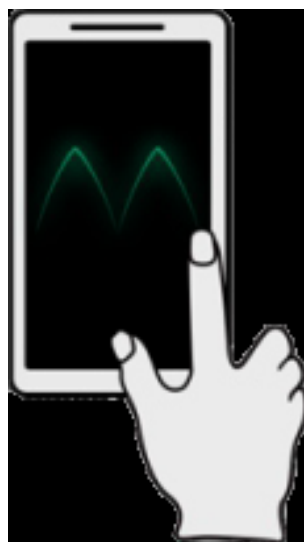


Σχηματίστε ένα “ C ” για άνοιγμα της κάμερας

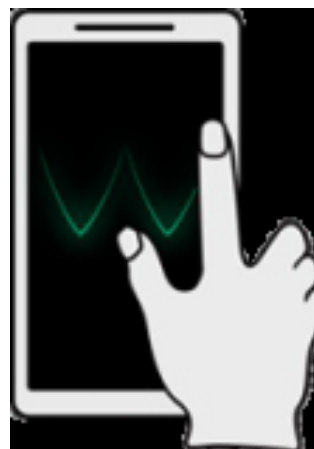




Σχεδιάστε μία οριζόντια γραμμή για εκκίνηση μηνυμάτων.



Σχεδιάστε ένα "M" για ακρόαση της μουσικής σας.



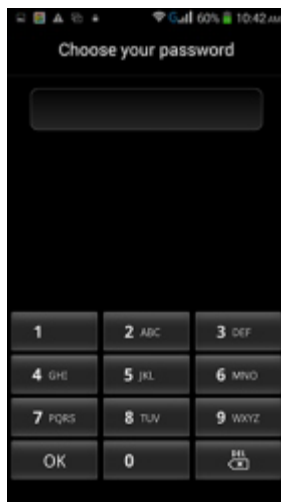
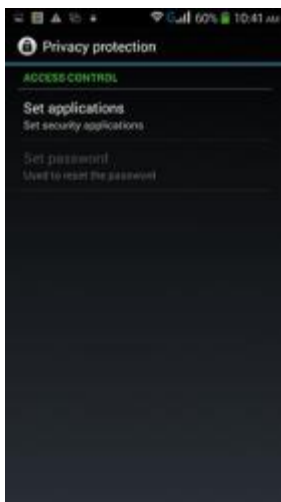
Σχεδιάστε ένα "W" για περιήγηση στο διαδίκτυο.



Σχεδιάστε μία κάθετη γραμμή για να δείτε βίντεο.

# Προστασία προσωπικών δεδομένων

Η συσκευή DOOGEE διαθέτει λογισμικό κλειδώματος εφαρμογών που σας επιτρέπει να κλειδώνετε συγκεκριμένες εφαρμογές στο τηλεφωνό σας, ή στην όλη συσκευή σας, με ένα κωδικό πρόσβασης προστατεύοντας έτσι τις φωτογραφίες σας, βίντεο, συνομιλίες και τα προσωπικά σας δεδομένα.



1ον:  
Ανοίξτε  
“Προστασία  
προσωπικών  
δεδομένων”  
Και επιλέξτε  
“Ορισμός  
εφαρμογών” .

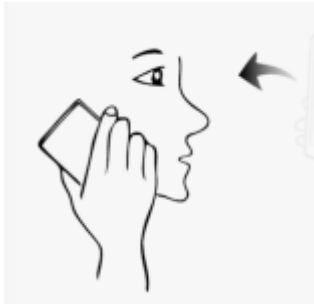
2ον :  
Ανοίξτε  
“Έλεγχος  
πρόσβασης”  
και επιλέξτε  
κωδικό  
πρόσβασης.

3ον:  
Επιλέξτε την  
εφαρμογή που  
θέλετε να  
προστατεύσετε,  
για παράδειγμα :  
Twitter, Videos  
, YouTube, κτλ..

4ον :  
Αν επιλέξατε  
Twitter,  
θα σας ζητηθεί  
η εισαγωγή  
του κωδικού  
που επιλέξατε  
στο βήμα 2.

5ον :  
Τώρα έχετε  
πρόσβαση στην  
εφαρμογή σας.

# Ευφυής χειρονομίες



**Έξυπνη Απάντηση**  
Τοποθετήστε τη συσκευή στο αυτί σας για να απαντήσετε στην κλήση.



**Απάντηση με κούνημα**  
Κατά την λήψη κλήσης, απαντήστε απλά με οριζόντιο κούνημα της συσκευής.




**Έξυπνη εναλλαγή**  
Τοποθετήστε την συσκευή δίπλα στο αυτί σας για εναλλαγή από λειτουργία hands free σε λειτουργία ακουστικών.



**Σίγαση**  
Αν είστε σε σύσκεψη και δεν θέλετε να απαντήσετε σε κλήση, βάλτε απλά την συσκευή στο τραπέζι με την οθόνη προς τα κάτω και θα την απορρίψει αυτόματα.

## Μία νέα γενιά μεταφοράς δεδομένων

Ένας ολοκληρωτικά νέος τρόπος να μεταφοράς δεδομένων. Απλά αγγίζοντας τις οθόνες δύο συσκευών, η μεταφορά δεδομένων ολοκληρώνεται. Όπως φαίνεται στην απεικόνιση, δύο ευφυή κινητά που υποστηρίζουν την τεχνολογία HotKnot, χρειάζονται μόνο το άγγιγμα των οθονών του για την μεταφορά φωτογραφιών, μουσικής και δεδομένων με ταχύτητα έως 54Mbps, όπως το Wi-Fi. Η συσκευή KISSME DG580 είναι το υπέρτατο μοντέλο κινητού της DOOGEE για μεταφορά δεδομένων.



# [GR] Πληροφορίες ασφάλειας

Παρακαλούμε διαβάστε με προσοχή αυτές τις πληροφορίες ασφάλειας για ασφαλή χρήση της συσκευής σας

1. **Παιδιά :** Να είστε πολύ προσεκτικοί με τα παιδιά και το τηλεφώνό σας. Ένα κινητό τηλέφωνο διαθέτει ένα αριθμό αποσπόμενων τμημάτων. Να είστε πολύ προσεκτικοί όταν παιδιά βρίσκονται κοντά στη συσκευή. Το τηλέφωνο έχει μικρά εξαρτήματα που μπορεί να τα καταπιούν ή να προκαλέσουν πνιγμό. Αν το κινητό σας είναι εφοδιασμένο με κάμερα ή πηγή φωτισμού, μην το χρησιμοποιείται πολύ κοντά σε παιδιά και ζώα.
2. **Ακοή :** Παρατεταμένη ακρόαση σε πλήρη ισχύ με ακουστικά μπορεί να προκαλέσει βλάβη στην ακοή σας. Ελαττώστε την ένταση στο χαμηλότερο δυνατόν επίπεδο όταν ακούτε μουσική και συνομιλείτε. Αποφεύγετε τις μεγάλες εντάσεις για παρατεταμένες περιόδους.
3. **Οδήγηση :** Να δίνετε μεγάλη προσοχή καθώς οδηγείτε. Η οδήγηση απαιτεί την μέγιστη προσοχή καθ'όλη την διάρκεια για την αποφυγή ατυχημάτων. Η χρήση τηλεφώνου μπορεί να αποσπάσει την προσοχή του οδηγού και να προκαλέσει ατύχημα. Πρέπει πάντα να συμμορφώνεστε και να τηρείτε τους τοπική νομοθεσία και κανονισμούς σχετικά με την χρήση κινητών τηλεφώνων κατά την οδήγηση. Δεν επιτρέπεται η χρήση τους ενώ οδηγείτε. Μία συσκευή hands-free δεν πρέπει να θεωρείται ως εναλλακτική λύση.  
**Πτήση :** Απενεργοποιήστε το κινητό σας κατά την πτήση. Θυμηθείτε να απενεργοποιήσετε την συσκευή σας όταν βρίσκεστε σε ένα αεροπλάνο(GSM + Bluetooth) καθώς μπορεί να προκαλέσει παρεμβολές.
4. **Νοσοκομεία :** Απενεργοποιήστε την συσκευή σας όταν βρίσκεστε κοντά σε ιατρικές συσκευές. Είναι εξαιρετικά επικίνδυνο να το αφήσετε ενεργοποιημένο δίπλα σε ιατρικά μηχανήματα καθώς μπορεί να προκαλέσει παρεμβολές. Πρέπει να παρατηρείτε κάθε οδηγίες ή προειδοποιήσεις σε νοσοκομεία και θεραπευτικά κέντρα. Θυμηθείτε να απενεργοποιήσετε την συσκευή σας σε πρατήρια καυσίμων. Μην χρησιμοποιείτε την συσκευή κοντά σε αντλία βενζίνης. Είναι επικίνδυνη η χρήση κινητού σε τέτοιους επαγγελματικούς χώρους.
5. **Ηλεκτρονικά εμφυτεύματα και βηματοδότες :** Οι χρήστες που φέρουν βηματοδότη ή ηλεκτρονικό εμφύτευμα πρέπει να κρατούν την συσκευή στην αντίθετη πλευρά από το εμφύτευμα ως προφύλαξη όταν κάνουν μία κλήση. Αν παρατηρήσετε ότι το κινητό σας προκαλεί παρεμβολές στον βηματοδότη, απενεργοποιήστε το αμέσως και επικοινωνήστε με τον κατασκευαστή του βηματοδότη για οδηγίες.
6. **Κίνδυνος Πυρκαγιάς :** Μην αφήνετε την συσκευή σας κοντά σε πηγές θερμότητας όπως καλοριφέρ ή κουζίνες. Μην φορτίζετε το κινητό σας κοντά σε εύφλεκτα υλικά καθώς υπάρχει πραγματικός κίνδυνος πυρκαγιάς.

7. Επαφή με υγρά : Μην εκθέτετε την συσκευή σε υγρά ή να το αγγίξετε με βρεγμένα χέρια : κάθε βλάβη που προκαλείται από νερό μπορεί να είναι ανεπανόρθωτη.
8. Χρησιμοποιείτε μόνο αξεσουάρ που είναι εγκεκριμένα από την DOOGEE. Η χρήση μη εγκεκριμένων αξεσουάρ μπορεί να προκαλέσουν βλάβη στη συσκευή ή κίνδυνο για την ασφάλεια.
9. Μην καταστρέφετε μπαταρίες και φορτιστές. Μην χρησιμοποιείτε ποτέ μπαταρία ή φορτιστή που έχουν βλάβη. Κρατείστε μακριά τις μπαταρίες από μαγνητικά αντικείμενα καθώς τα τελευταία μπορεί να προκαλέσουν βραχυκύκλωμα ανάμεσα στους θετικούς και αρνητικούς πόλους των μπαταριών και μόνιμη βλάβη στην μπαταρία του κινητού σας. Κατά γενικό κανόνα, μην εκθέτετε τις μπαταρίες σε πολύ υψηλές ή χαμηλές θερμοκρασίες (κάτω από 0° C ή πάνω από 45° C). Οι διαφορές στην θερμοκρασία μπορεί να ελαττώσουν την αυτονομία της μπαταρίας και διάρκεια ζωής της.
10. Κραδασμοί και κρούσεις : Κρατήστε την συσκευή σας με την μέγιστη προσοχή. Προστατεύστε το κινητό σας : Κραδασμοί και χτυπήματα μπορεί να του προκαλέσουν βλάβη. Κάποια τμήματα του κινητού είναι κατασκευασμένα από γυαλί και μπορεί να σπάσουν αν πέσει το κινητό ή χτυπηθεί. Αποφύγετε τις πτώσεις τις συσκευής σας. Μην αγγίζετε την οθόνη με αιχμηρά αντικείμενα.
11. Ηλεκτροπληξία : Μην προσπαθήσετε να αποσυναρμολογήσετε το κινητό σας καθώς υπάρχει κίνδυνος ηλεκτροπληξίας.
12. Συντήρηση : Αν θέλετε να καθαρίσετε την συσκευή σας, χρησιμοποιήστε ένα στεγνό πανί ( μην χρησιμοποιείτε διαλύτες, όπως βενζόλιο ή οινόπνευμα).
13. Επαναφορτίστε το κινητό σας σε ένα καλά αεριζόμενο χώρο. Μην φορτίζετε όταν η συσκευή εφάπτεται σε μαλακή επιφάνεια.
14. Φθορά σε μαγνητικές ταινίες : κρατήστε την συσκευή σας μακριά από πιστωτικές κάρτες καθώς μπορεί να καταστρέψουν τα δεδομένα των μαγνητικών ταινιών.